

OSALLISTUMISOHJE:

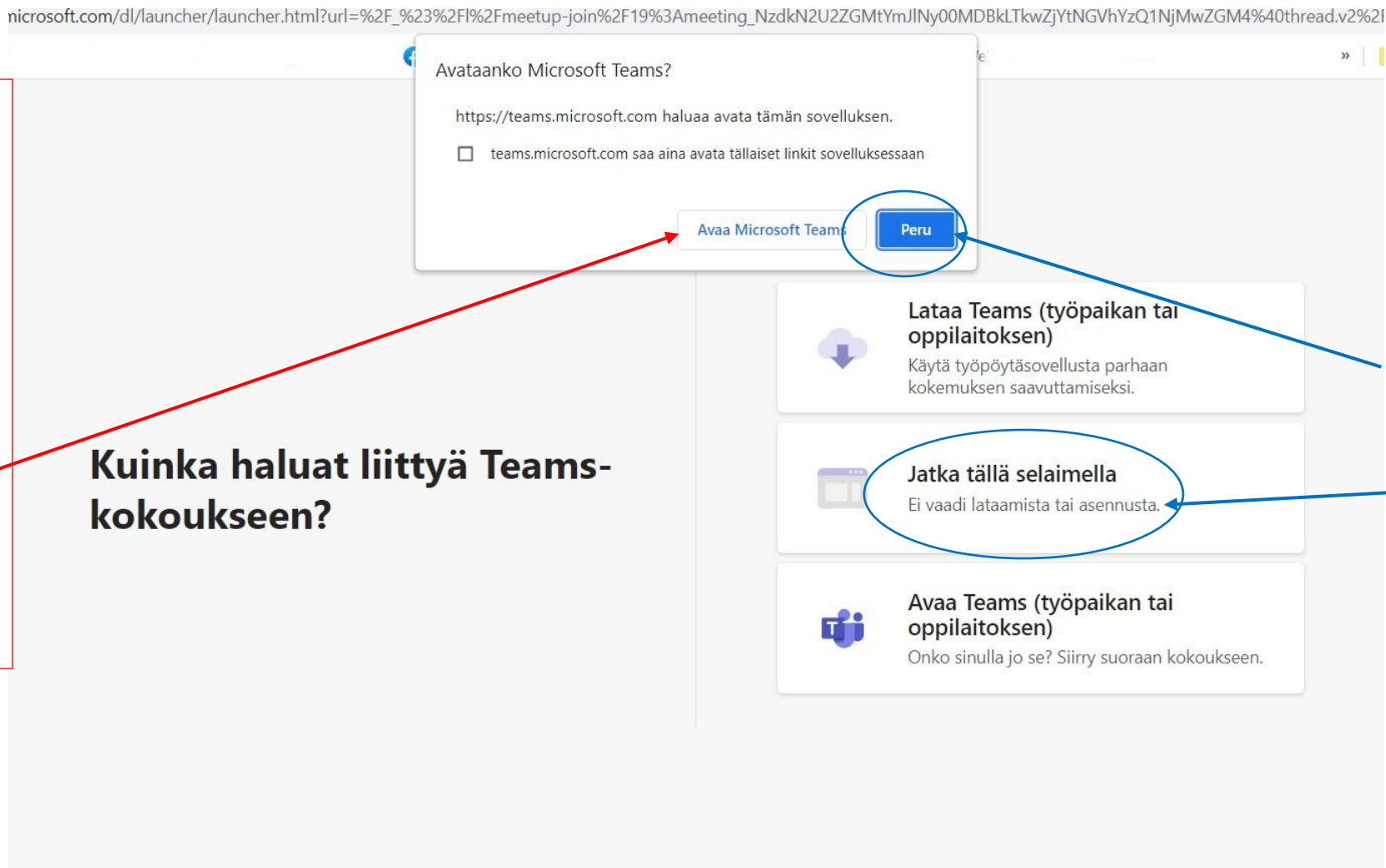
**Näin osallistut Pelituen E-neuvontaan
selaimella tai puhelinsovelluksella.**

Osallistumislinkin klikkaamisen jälkeen sinulle voi tulla esiin tämä näkymä:

Jos sinulla on käytössäsi Teams ja haluat osallistua OMALLA NIMELLÄ.

- 1. klikkaa "Avaa Microsoft Teams"
- 2. Toimi kuten normaalisti Teamsissä.

Kuinka haluat liittyä Teams-kokoukseen?



Jos haluat osallistua NIMETTÖMÄNÄ, osallistu selaimen kautta.

- 1. klikkaa "Peru"
- 2. Klikkaa "Jatka tällä selaimella."

Teamsiin liittymisen selaimella

- Chrome JA Edge selaimet toimivat parhaiten



**Valitse "Salli"
jotta voit
tarvittaessa
kytkeä
neuvonnan
aikana mikrofonin
tai kameran
päälle.**

teams.microsoft.com/_#/l/meetup-join/19:meeting_NzdkN2U2ZGMtYmJlNy00MDBkLTkwZjYtNGVhYzQ1NjMwZGM4@thread.v2/0?context=%7B"Tid": "4cc9e5

teams.microsoft.com pyytää lupaa

🗣 Käyttää mikrofonia

📹 Käyttää kameraa

Salli

Estä

Valitse Salli, jos haluat sallia Microsoft Teamsin käyttää mikrofoniasi ja kameraasi tässä selaimessa puheluiden ja kokousten aikana.

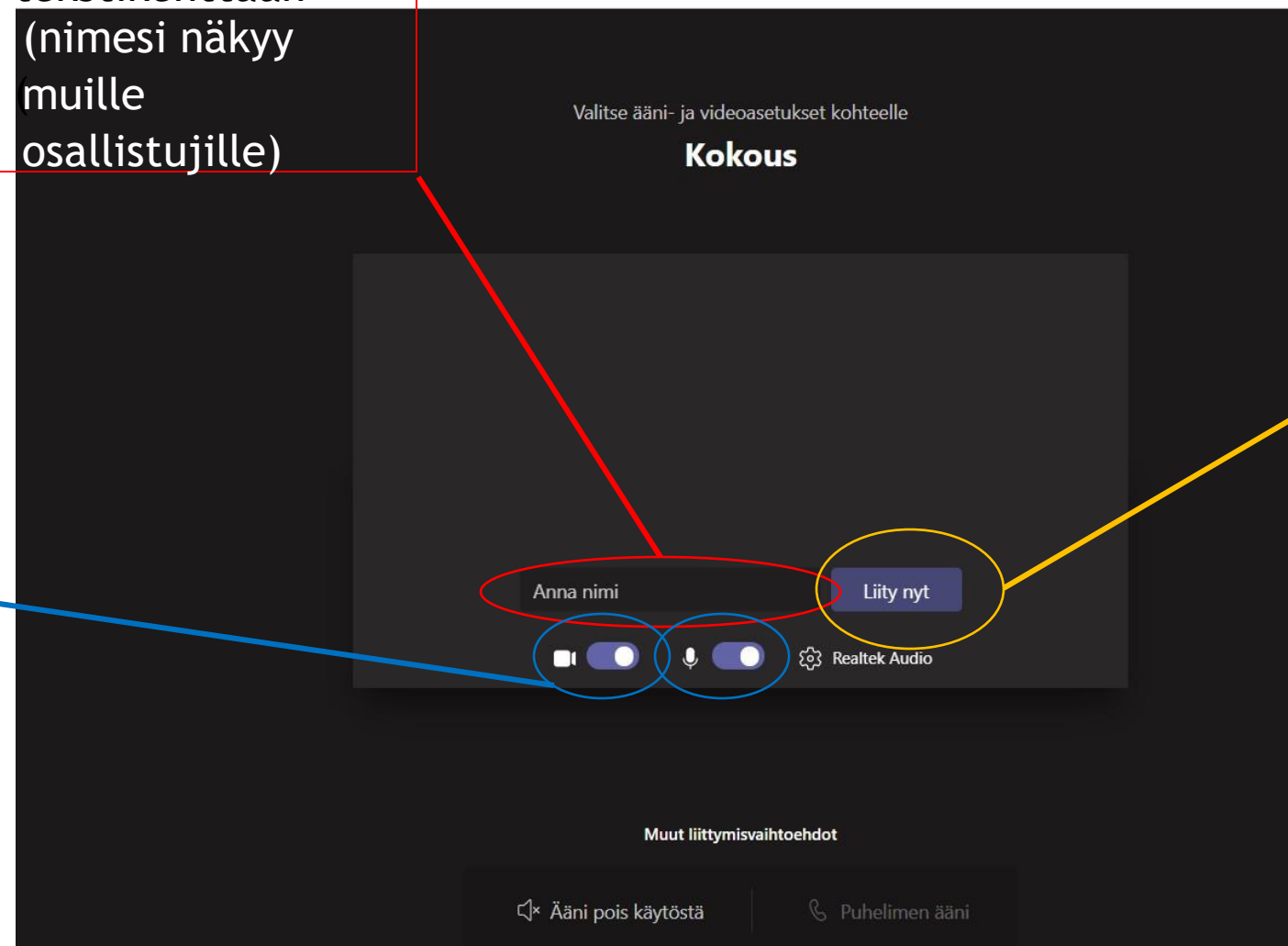
Kun teet näin, laitteet kytetään päälle hetkeksi, jotta ne voidaan määrittää.

1. Kirjoita tekstikenttään (nimesi näkyy muille osallistujille)

2. Tarkista tässä vaiheessa, liitytkö kokoukseen tietokoneesi kamera ja mikrofoni päällä (kuvan esimerkissä kummatkin ovat päällä; klikkaa nappulan valkoista palloa, jos haluat sulkea ne)

Suosittelaa, että liityt kokouksiin mikrofoni JA kamera suljettuina. Voit myöhemmin kytkeä ne päälle puheenvuorosi ajaksi.

Kun osallistut anonyymisti selaimen kautta, toimi näin:



3. Lopuksi liity kokoukseen klikkaamalla "Liity nyt" painiketta.

Voi olla, ettet pääse heti kokoukseen mukaan, vaan siirryt odotustilaan.

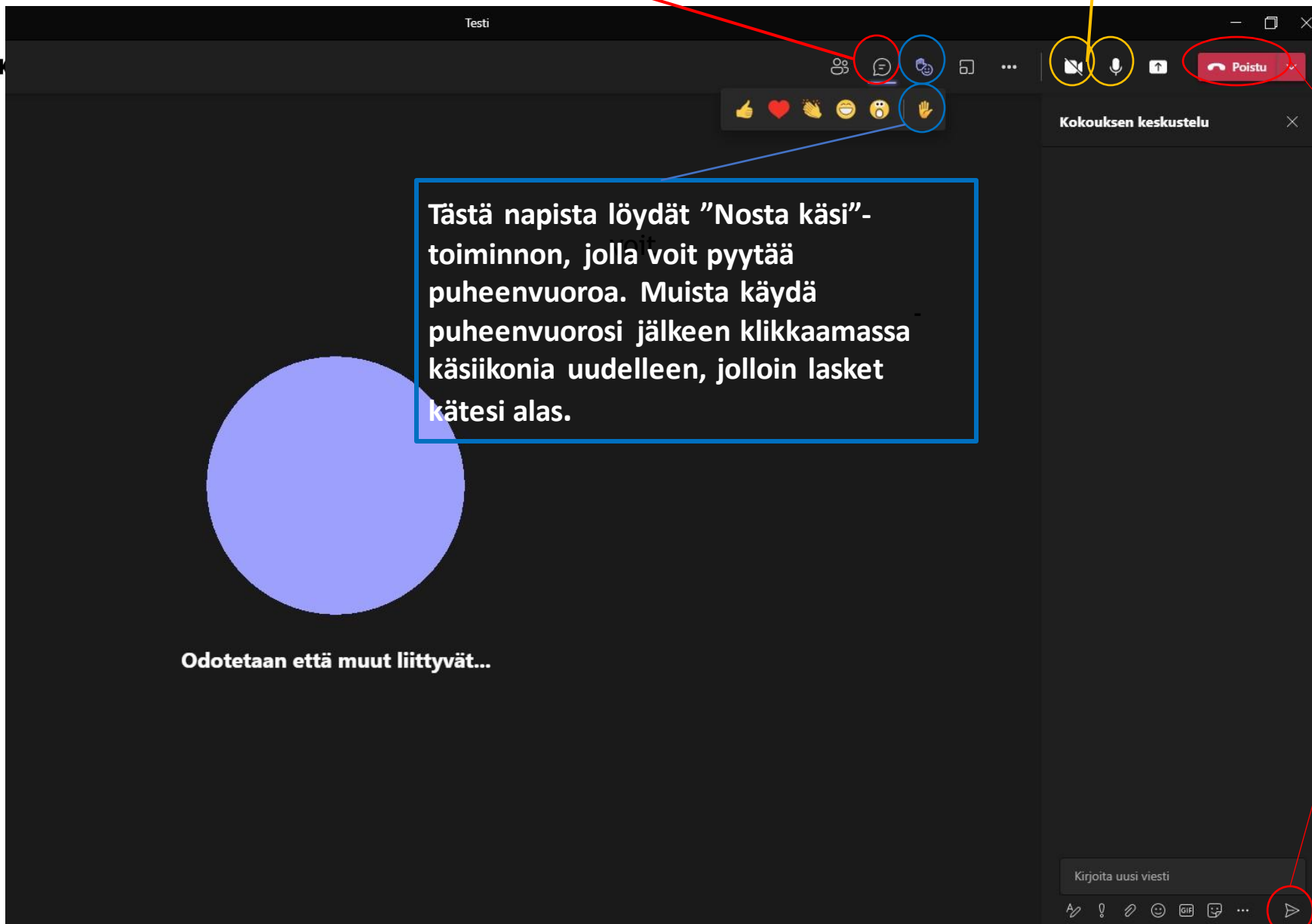
Odota silloin rauhassa, kunnes kokouksen järjestäjä päästää sinut sisään kokoukseen.

Teams perustoiminnot

Näistä painikkeista voit avata ja sulkea kamerasi tai mikrofonisi.

Avaa/sulkee kokouksen chat-keskustelun

Pidäthän mikrofonisi kiinni toisten puheenvuorojen aikana!



Tästä napista löydät "Nosta käsi"-toiminnon, jolla voit pyytää puheenvuoroa. Muista käydä puheenvuorosi jälkeen klikkaamassa käsiikonia uudelleen, jolloin lasket kätesi alas.

Odotetaan että muut liittyvät...

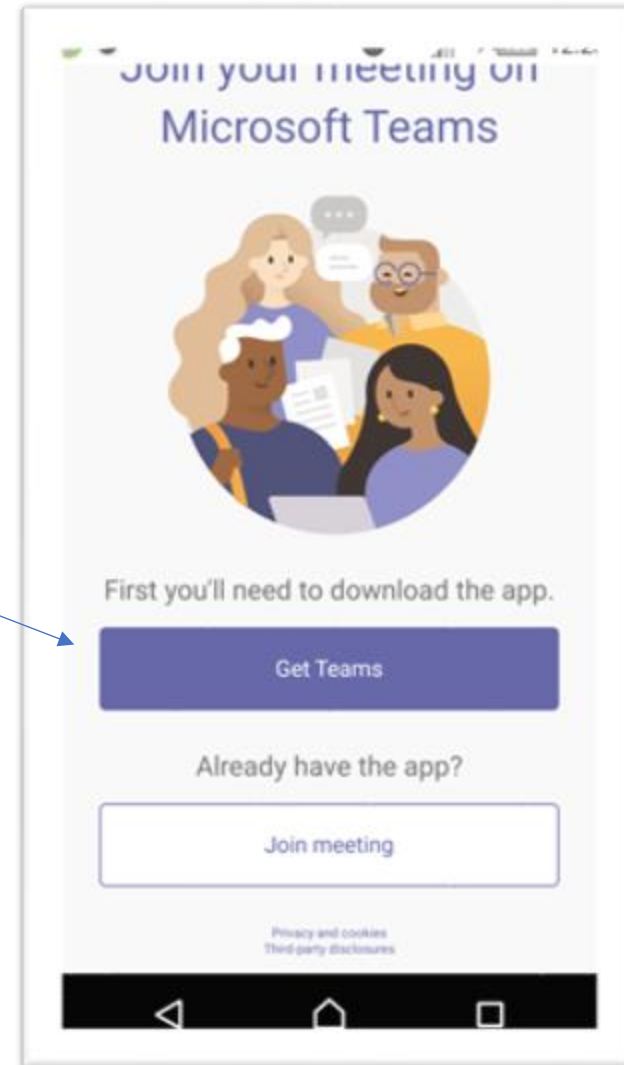
Voit poistua kokouksesta kokonaan klikkaamalla "poistu".

Chat-keskustelun alaosassa on tekstikenttä, johon voit kirjoittaa kysymyksiä ja kommentteja tai pyytää puheenvuoroja kokouksen aikana. Lähetä viesti painamalla Enter-näppäintä tai klikkaamalla nuoli-ikonia.

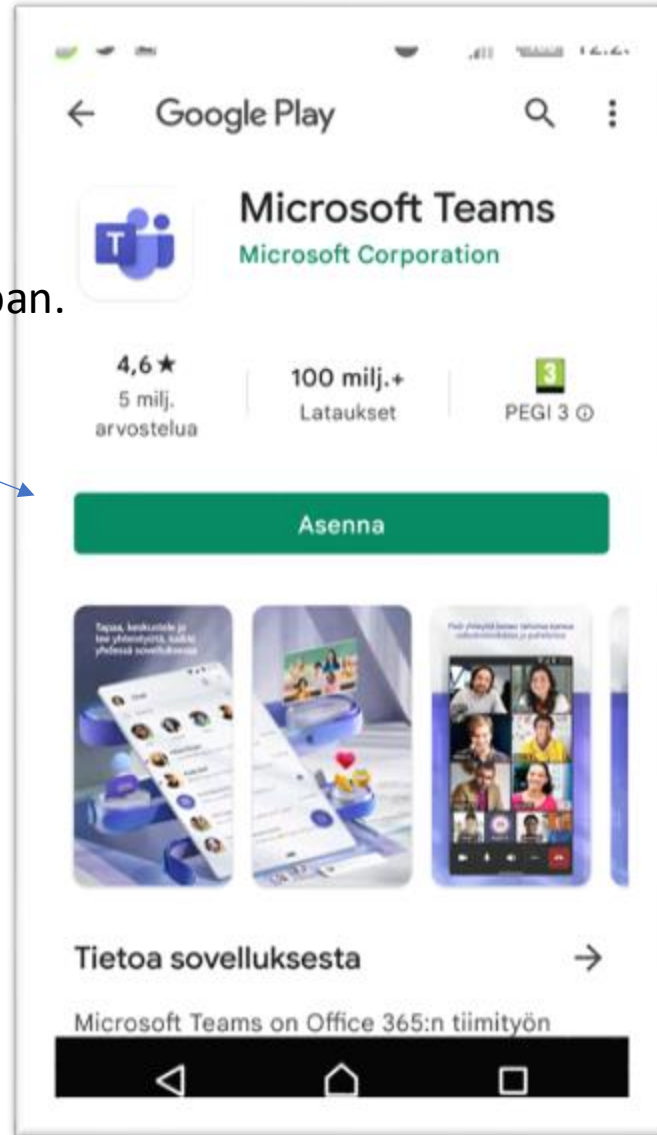
Miten osallistun puhelimella?

1. Kun klikkaat osallistumislinkkiä, aukeaa seuraavanlainen näkymä.


Jos sinulla ei ole Teams-sovellusta, valitse **Get Teams**



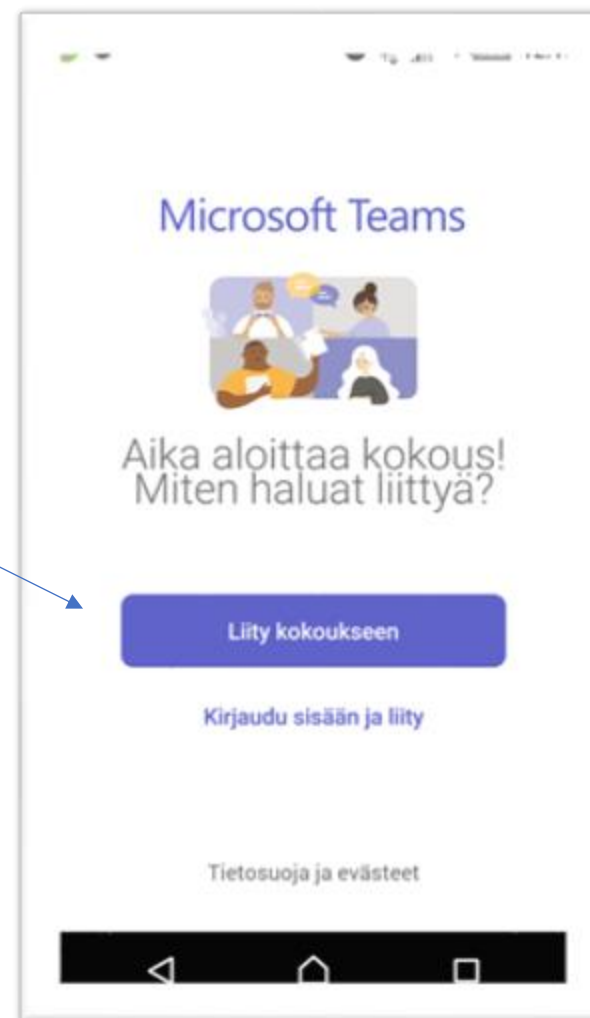
2. Puhelimesi avaa sovelluskaupan.
Valitse **Asenna**.
Sovellus on ilmainen.



3. Lataamisen ja
asennuksen
jälkeen paina **Avaa**.

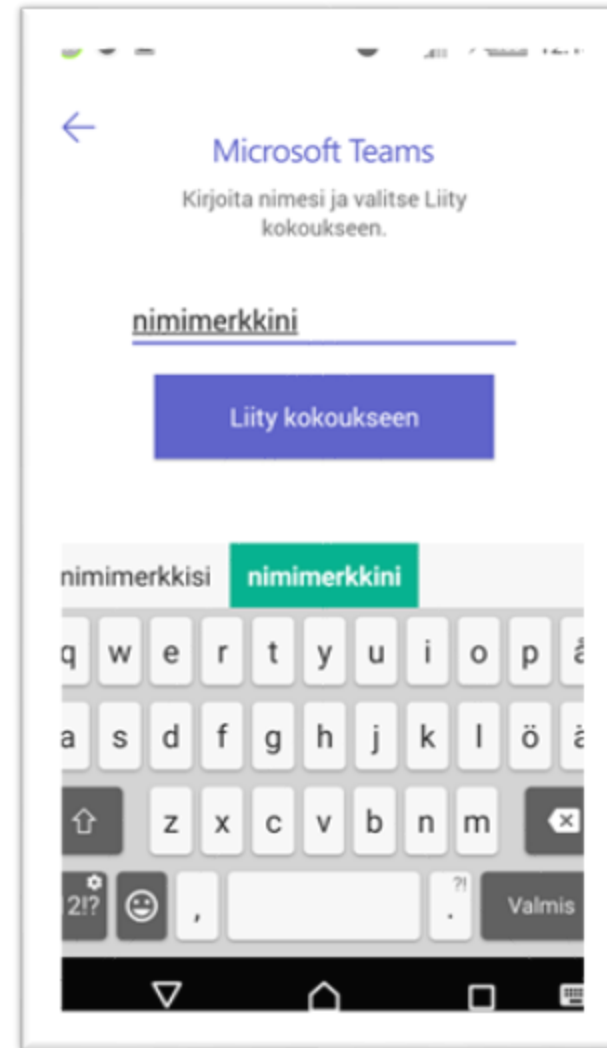
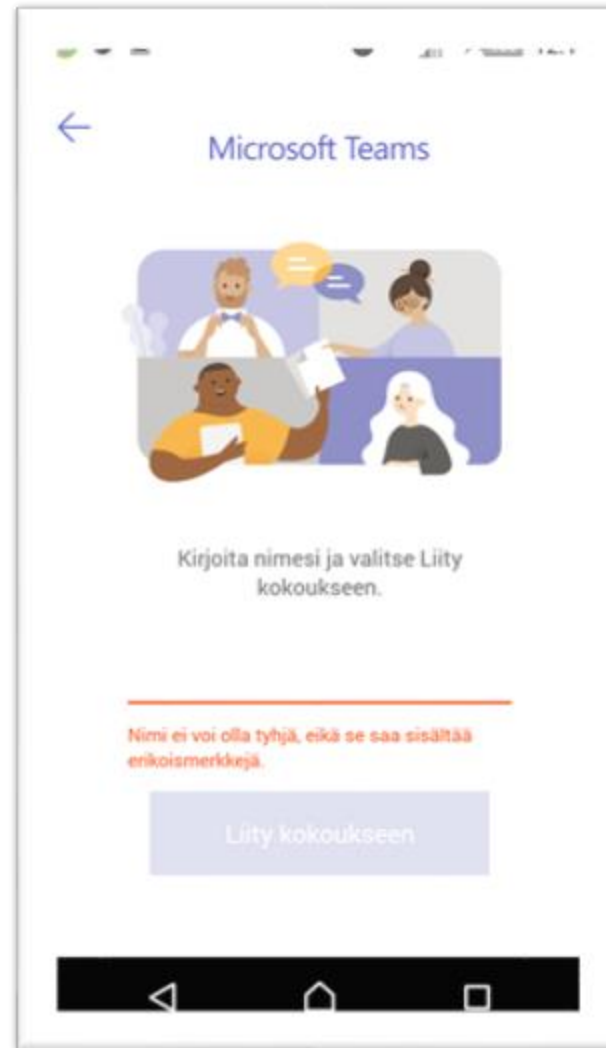


4. Valitse *Liity kokoukseen.*



5. Kirjoita nimimerkkisi ja ***Liity kokoukseen.***

Huom. Nimi ei voi olla tyhjä, eikä se saa sisältää erikoismerkkejä.



Kiitos että osallistut!

Mikäli et jostain syystä pääse osallistumaan Teamsin kautta, eli sisäänkirjautumisessa on ongelmaa, ota yhteyttä: saara.kultamaa@kuopionkriisikeskus.fi